


Fiches

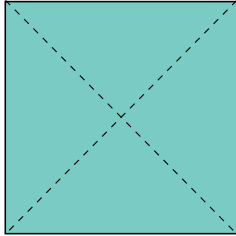
La salière de la vie





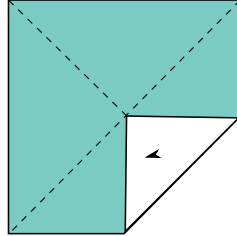
Découper le gabarit et le positionner face blanche face à soi pour commencer le pliage.

1



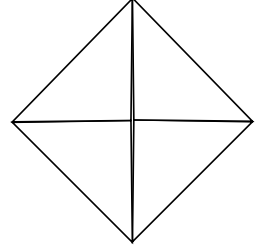
Plier la feuille en diagonale dans les deux sens puis la déplier.

2



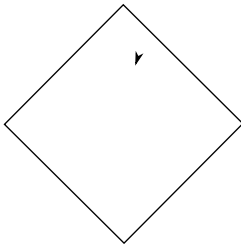
Rabattre tous les coins vers l'intérieur jusqu'au centre.

3



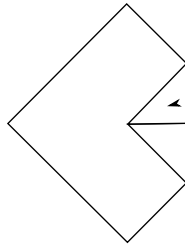
Voici ce que vous obtenez.

4



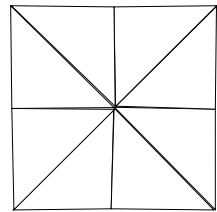
Retourner sur l'envers.

5



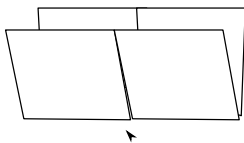
Rabattre chaque coin vers le centre.

6



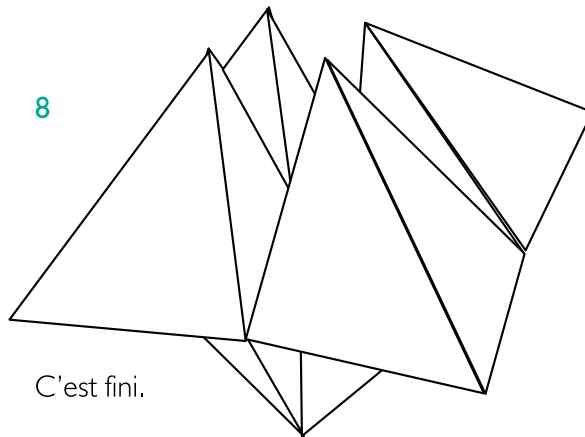
Voici ce que vous obtenez.

7



Plier en deux, insérer les doigts dans les rabats et pousser vers le centre.

8



C'est fini.