


# Fiches

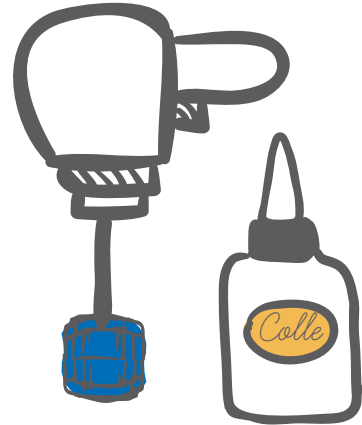


## Réalisation d'un sablier

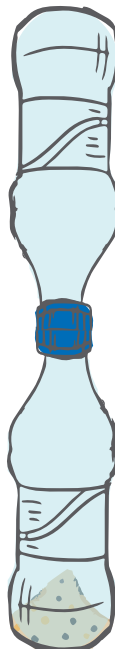
1. Verser le sable dans la première bouteille à l'aide d'un entonnoir.



2. Percer des petits trous dans les deux bouchons. Fixer les bouchons ensemble avec de la colle (à faire par un adulte).



3. Visser le bouchon sur la première bouteille, pleine de sable.
4. Visser la deuxième bouteille, vide, sur le bouchon.



### À prévoir

- ✓ Deux petites bouteilles, vides et identiques, et leurs bouchons
- ✓ Du sable fin et un entonnoir
- ✓ De la colle forte et un outil pour percer (à utiliser par un adulte)