CADEAUX DE DIEU: 4 ANNÉES D'ÉVEIL À LA FOI POUR LES 3-7 ANS

CRER bayard

Nouveautés rentrée 2022

Le projet d'écriture

- **Les auteurs** : une proposition de la province de Rennes qui s'appuie sur un travail élaboré initialement par les services de catéchèse, les services de pastorale familiale et les directions diocésaines de l'enseignement catholique de Bretagne et des Pays de la Loire.

- **La méthode** : s'appuyer sur les contenus et les richesses de la collection Cadeaux de Dieu pour l'adapter aux besoins et à la réalité de l'éveil à la foi aujourd'hui, en paroisse comme en école.

- **La forme** : des **parcours annuels**, qui suivent l'année scolaire et l'année liturgique, qui se déclinent en un guide pédagogique de l'animateur et un cahier de l'enfant.

- **Tranche d'âge** : 3-7 ans.

Le nouveau projet Cadeaux de Dieu

- **Pour s'éveiller à la foi à l'école, en paroisse** ou en famille, ce nouveau projet *Cadeaux de Dieu* est un **parcours annuel**, qui suit l'année liturgique et se déploie sur 4 années. Chacune d'elle s'attache à un axe particulier : la vie, l'amour, la paix et l'espérance.

- Les enfants sont invités à découvrir le plan d'amour de Dieu pour tous et à rencontrer Jésus.







+ *Parution mai 2023 :* **Année « Vive la paix ! » et Année « Vive l'espérance ! »**

Le nouveau projet Cadeaux de Dieu



Cahier de l'enfant

Guide pédagogique

Année "Vive l'amour !" :

faire découvrir aux enfants la joie que procure l'amour infini de Dieu et sa miséricorde.

Parution 29 juin 2022

L'année *Vive l'amour !*

- **Découverte du mystère de l'amour et de la confiance :**
  - Accueillir la tendresse et l'amour pour consoler et être consolé
  - Apprendre à faire des choix, à écouter les règles pour être libre et heureux
  - Oser la confiance pour entrer dans l'amour infini de Dieu

1 Je respecte les règles du jeu 25
2 Je découvre la Bible 26
3 Dieu sauve son peuple 27
4 Je découvre des mots pleins d'amour 28
5 Dieu donne les dix paroles de vie 29
Fêtons Dieu ! Parlons au Seigneur comme à un ami 30
C'est l'Avent ! 32
6 Dieu est un berger pour ses amis 33
7 Je suis comme le berger 34
8 Je prends soin des autres 35
9 C'est Noël ! Marie berce Jésus, le Fils de Dieu 36
Fêtons Dieu ! C'est Noël ! Ouvrons nos cœurs à la tendresse du Seigneur 37
10 Grâce à toi Seigneur, j'ose ! 39
11 Dieu rend fort le jeune David 40
12 Je chante ma confiance en Dieu avec les Psaumes 41
Fêtons Dieu ! Allons dans la confiance au Seigneur ! 42
C'est le Carême ! 44
13 C'est le Carême ! Je deviens un ange gardien 45
14 Don Bosco, la joie de Dieu 46
15 C'est Pâques ! Jésus, un compagnon de route 47
Fêtons Dieu ! C'est Pâques ! Accueillons la présence d'amour du Seigneur 48
16 Je trouve de la force dans la foi 51
17 Je contemple Marie, vierge de tendresse 52
18 Dieu nous donne l'Esprit Saint le jour de la Pentecôte 53
19 Je découvre un symbole de l'Esprit Saint : la colombe 54
20 Le baptême, une vie nouvelle avec Dieu : l'imposition des mains 55
21 Jésus guérit un homme sourd 57
22 Comme Lapinou, je suis malade 58
Fêtons Dieu ! Célébrons le Seigneur qui nous aime 59

Le nouveau projet Cadeaux de Dieu





Année "Vive la vie !" :

faire découvrir aux enfants la beauté de la vie et les merveilles de la Création.

Parution 29 juin 2022

L'année *Vive la vie !*

- **Découverte du mystère de la création et du vivant :**
  - S'émerveiller devant la beauté de la vie et de la Création tout entière
  - Contempler Dieu qui crée et donne la vie en abondance
  - Faire l'expérience de l'intériorité

1 Je suis bien vivant ! 25
2 Comme nous, Jésus a grandi avec Dieu son Père 26
3 Saint François remercie Dieu pour tout ce qui est vivant 27
4 Dieu crée le monde et les hommes 28
5 La lumière, création et signe de Dieu 29
Fêtons Dieu ! Ouvrons nos volets pour laisser entrer la lumière de Dieu en nous ! 30
C'est l'Avent ! 31
6 C'est l'Avent ! Dieu vient chez Marie 32
7 C'est l'Avent ! J'ai tout en moi pour créer 33
8 C'est l'Avent ! Marie chante les merveilles de Dieu ! 34
Fêtons Dieu ! C'est Noël ! Fleurissons l'arbre de Noël ! 35
9 Jésus compare le Royaume de Dieu à une graine 37
10 Je suis comme une petite chouette, je fais silence ! 38
11 Dieu aime les hommes : il sauve Noé et la Création 39
12 Comme Dieu, je prends soin de la nature 40
Fêtons Dieu ! Fermons nos yeux pour revoir tes merveilles ! 41
C'est le Carême ! 43
13 Seigneur, tu me donnes la vie, c'est un beau cadeau 44
14 La croix, signe de vie 45
15 Seigneur, tu me donnes la vie, je te fais cadeau de fleurs 46
16 C'est Pâques ! Marie-Madeleine annonce que Jésus est vivant ! 47
Fêtons Dieu ! C'est Pâques ! Fleurissons la croix, arbre de Vie ! 48
17 Jésus est vivant ! Il parle à ses amis 51
18 Le baptême, une vie nouvelle avec Dieu : l'eau, source de vie 52
19 Le baptême, une vie nouvelle avec Dieu : le vêtement blanc 54
20 Sainte Thérèse, une vie avec Dieu 56
21 Merci Seigneur pour toutes les merveilles de la nature que tu nous donnes 57
22 Jésus nourrit une grande foule 58
Fêtons Dieu ! À la fin de cette année, offrons notre vie au Seigneur ! 59

Les moyens pédagogiques

- La collection *Cadeaux de Dieu* sollicite tous les sens de l'enfant pour faciliter l'expression et créer des moments d'intériorisation. Par tout leur corps, par le jeu, l'écoute, l'observation, la créativité, l'expression orale ou encore le silence, les enfants expérimentent, intériorisent et s'ouvrent à Dieu, à sa présence et à son amour.

- Les moyens pédagogiques sont riches et variés :
  - Bricolage
  - Rondes et jeux dansés
  - Chants
  - Contes bibliques
  - Mime, théâtre
  - Manipulation de figurines
  - Coloriage
  - Grands jeux ou actions collectives
  - Contemplation d'œuvres d'art
  - Contes
  - Réalisation de visuels collectifs

Le guide de l'animateur : les séances

1 Je suis bien vivant !

Objectifs

- Expérimenter avec son corps la vie qui est en nous
- S'émerveiller de cette vie et reconnaître qu'elle est un don de Dieu.

Être vivant, c'est bouger, grandir, se transformer. Par le chant et les gestes, adultes et enfants expérimentent le fait d'être vivant. Les activités proposées mettent en valeur différentes formes de vie : le corps, les émotions, le silence intérieur. Chacun peut alors s'émerveiller devant la vie et remercier Dieu de l'avoir créée.

Matériel

- Une bougie
- Du matériel de peinture, un drap blanc.
- cadeaudedieu.fr : la gestuation du chant *J'ai deux petites mains*. Pour la variante : *Mon imagier de la Création*
- CD1, piste 2 *J'ai deux petites mains*

Repères

Le petit enfant découvre le monde et la vie par son corps. Le mouvement et l'énergie qui l'habitent lui permettent d'expérimenter le fait d'être vivant. Pour lui, vivre, c'est bouger, sauter, courir, danser, crier. C'est aussi en observant son corps qu'il découvre qu'il est une personne unique.

Être vivant ne peut se dissocier du corps. Le corps est un ensemble, il extériorise la vie tout entière de l'homme. Il est le moyen d'entrer en relation avec le monde et avec les autres. Par le geste, la parole, le regard, le mouvement, il permet à l'homme d'exprimer qui il est et la vie intérieure qui l'habite : pensées, émotions, sentiments.

Pour les chrétiens, l'homme forme un tout : son corps, son cœur et son âme sont unifiés. Ainsi, on ne peut séparer ce qui se passe à l'intérieur de ce qui se passe à l'extérieur de lui. Le corps est le lieu de la relation à Dieu : il permet d'exprimer la foi et de l'accueillir.

1. Je suis vivant !

- Présenter la rencontre aux enfants : « Nous avons des pieds. Nous avons des mains. Nous aimons bouger ! Alors dansons et chantons ensemble.»
- Chanter et gestuer *J'ai deux petites mains*. Reprendre le chant plusieurs fois.

2. La joie d'être vivant !

→ Colorier sur les silhouettes du cahier de l'enfant les parties du corps mentionnées dans le chant.

→ Vivant ou non vivant ? Sur le cahier de l'enfant, retrouver ce qui est vivant ou non, dire pourquoi.
→ Variante pour les plus grands : Utiliser les cartes de l'imagier de la création du site.

- Faire silence petit à petit (technique : fredonner le chant bouche fermée, avec les gestes. Le reprendre une nouvelle fois avec les gestes seulement, mais sans chanter, seules les lèvres bougent). Échanger : « Qu'est-ce qu'on a aimé ? Qu'est-ce qu'on ressent ? »
- Sur le drap, peindre un tableau collectif avec les mains et les pieds, pour exprimer toute la vie qui existe en nous. Contempler.

3. Seigneur, tu m'as créé. Merci !

- Allumer une bougie et créer un climat de recueillement.
- Se regrouper en cercle ou devant les réalisations : « Nous sommes heureux d'être vivant. »
- Chanter et gestuer *J'ai deux petites mains*. Faire silence petit à petit.
- Prier : « Merci pour la vie, tu nous as créés Seigneur, merci pour la vie, nous chantons de bonheur. »
- Faire le signe de croix et éteindre la bougie.

- **Des séances clés en mains,** avec des repères clairs et une structure identique pour chaque séance, en 3 temps :
  1. Une activité qui constitue la base de la rencontre. Un temps d'exploration, de découverte, de manipulation, où l'enfant est acteur.
  2. Des activités pour faire résonner et prolonger ce qui a été expérimenté.
  3. Un temps de recueillement, à la fois personnel et collectif, qui invite au silence et à la prière.
- Inclus : l'accès au site internet **www.cadeaux-de-dieu.fr**, le complément indispensable pour préparer sa séance et télécharger les ressources nécessaires à l'animation.

Le guide de l'animateur : les *Fêtons Dieu !*

Fêtons Dieu C'est Noël : fleurissons l'arbre de Noël !

Objectifs

La naissance de Jésus est un cadeau fait par Dieu à l'humanité, par amour. Le don de Jésus est promesse de vie abondante et éternelle, de bonheur pour tous. En accueillant la vie en elles, Marie et Élisabeth célèbrent et accueillent ce don plus grand qu'elles. En recevant le cadeau et la Parole de Dieu, en fleurissant le sapin, chacun est invité à accueillir à son tour la promesse de vie faite à Noël. Le bonheur de la naissance de Jésus Sauveur appelle à donner plus de vie et de bonheur autour de soi.

Matériel

- Quelques enfants et adultes pour fleurir le sapin et pour distribuer les cadeaux à la fin

Visuel liturgique

– Au centre, dresser un sapin vert (ou un autre arbre vert) au début de l'Avent. Le laisser sans décorations pour mettre en scène l'attente de Noël. Après la célébration, dresser la crèche au pied de ce sapin fleuri.

– À côté : la Bible ouverte, une bougie allumée et la tapisserie *La Visitation* chevalet p. 107.

– Au pied du sapin : des plateaux pour recevoir les cadeaux.

– Prévoir l'emplacement pour déposer la corbeille de fleurs.

Si les rencontres précédentes n'ont pas été vécues, elles peuvent servir d'ateliers avant cette célébration (J'ai tout en moi pour créer séance 8 et Marie chante les merveilles de Dieu séance 9)

- Chevalet p. 107 la tapisserie de *La Visitation*
- Chants :
- CD 1 : piste 4 *Mon cœur bondit de joie*, piste 1 Cueillons la vie et piste 37 *Acclamez le Seigneur car il vient*

1 RASSEMBLER

Recevons la joie de Noël !

- Déposer les fleurs à l'entrée dans une grande corbeille, chacun conserve son cadeau.
- **Assemblée :** S'installer sur les bancs ou tapis, face au visuel liturgique.
- Chanter *Cueillons la vie* (ou un chant de Noël au choix).
- **Animateur :** « Prenons le temps de regarder ce petit cadeau posé au creux de nos mains, comme un trésor. Nous l'avons fabriqué, décoré, bricolé avec nos mains, pour l'offrir à quelqu'un. »
- **Assemblée :** Prendre le temps de poser ce regard d'émerveillement.
- Chanter *Cueillons la vie.*
- **Guide :** « Regardons cet arbre il est tout nu, sans décorations, et pourtant sa couleur verte nous rappelle la vie. Oui, Noël c'est la vie qui se donne. Ces fleurs et ces cadeaux que nous avons apportés en sont le signe. »
- **Assemblée :** Sur un fond musical, venir déposer les cadeaux et la corbeille de fleurs sous le sapin.
- **Guide :** « Seigneur, nous sommes rassemblés aujourd'hui pour te fêter. Tu nous donnes Jésus parce que tu nous aimes, parce que tu nous promets le bonheur et la vie. »

2 ÉCOUTER

Dieu fait en Jésus un cadeau

- **Animateur :** « Avec Marie, accueillons le cadeau de Dieu, accueillons la Parole de Dieu. »
- Chanter *Acclamez le Seigneur car il viens.*
- **Lecteur :** Venir prendre la Bible près du sapin, l'ouvrir et proclamer face à l'assemblée Luc 1,39-45 (traduction Parole de vie). Le porteur de la bougie allumée se tient près de lui.. Le porteur de la bougie allumée se tient près de lui.

Mise en œuvre : prendre le temps de mettre en relief, par la voix, la joie consenue dans les mots en ***gras****. Faire sentir, toujours par la voix, le crescendo de joie jusqu'au magnificat chanté.*

« [39] Peu de temps après, Marie s'en va. **Elle marche vite vers les montagnes,** dans une ville de Judée. [40] Elle entre dans la maison de Zakarie et salue Élisabeth. [41] Quand Élisabeth entend la salutation de Marie, **l'enfant remue dans son ventre.** Alors Élisabeth est remplie de l'Esprit Saint. [42] **Elle dit d'une voix forte : « Dieu te bénit** plus que toutes les autres femmes, et il bénit aussi l'enfant que tu portes en toi ! [43] **La mère de mon Seigneur vient chez moi ! Quel honneur pour moi !** [44] Oui, quand mes oreilles ont entendu ta salutation, **l'enfant a remué de joie** dans mon ventre. [45] **Tu es heureuse !** En effet, tu as fait confiance au Seigneur, et ce qu'il t'a dit arrivera. »

- **Animateur :** « Avec Marie, accueillons, dans le secret, Jésus, cadeau de Dieu. »
- **Assemblée :** Prendre un court temps de silence, les mains ouvertes l'une sur l'autre, en signe d'accueil.
- **Animateur :** « Avec Marie, laissons jaillir notre joie. »
- Chanter et gestuer *Mon cœur bondit de joie.*
- **Assemblée :** Reprendre *Mon cœur bondit de joie* à la suite de l'animateur.

3 RÉPONDRE

Émerveillons-nous du don de Dieu

- **Animateur :** Continuer : « Avec Marie disons oui à Dieu pour accueillir Jésus. »
- Mettre une musique de fond douce. Inviter les personnes prévues à fleurir le sapin en prenant le temps de poser les gestes. Éclairer le sapin fleuri.
- **Assemblée :** Contempler le sapin en silence.

4 VIVRE

Partageons la joie de Noël

- **Animateur :** Conclure : « Avec Marie, partageons notre joie d'accueillir Jésus. Sa naissance nous appelle à donner plus de vie et de bonheur autour de nous. »
- « Nous repartons avec un petit cadeau. Dans le temps qui reste avant Noël, nous pourrons en réaliser d'autres à offrir autour de nous. » Prendre les plateaux déposés sous le sapin et distribuer les cadeaux.
- Bénir l'assemblée « Que le Seigneur nous (vous) bénisse, lui qui est Père, Fils et Esprit. »
- Faire le signe de croix.
- Chanter le refrain de *Mon cœur bondit de joie.*
- Pour poursuivre la célébration, réaliser l'activité dans le cahier de l'enfant p. x.

Repères

« À côté de la crèche, comme sur cette place Saint-Pierre, nous trouvons le traditionnel "arbre de Noël". Une tradition elle aussi très ancienne, qui exalte la valeur de la vie car en hiver, le sapin toujours vert devient le signe de la vie qui ne meurt pas. D'ordinaire, sur l'arbre décoré et à ses pieds, sont déposés les dons de Noël. Le symbole devient ainsi éloquent également dans un sens typiquement chrétien : il rappelle à l'esprit "l'arbre de la vie" (cf. Gn 2.9), figure du Christ, don suprême de Dieu à l'humanité.

Le message de l'arbre de Noël est donc que la vie reste "toujours verte" si elle devient don : non pas tant de choses matérielles, mais de soi-même, dans l'amitié et l'affection sincère, dans l'aide fraternelle et dans le pardon, dans le temps partagé et l'écoute réciproque. » (Saint Jean-Paul II, Angélus, 19 décembre 2004, Librairie Éditrice Vaticane).

L'arbre de Noël : Le sapin, arbre toujours vert, a été symbole de vie et d'enfantement dans beaucoup de cultures européennes. Au Moyen Âge, les chrétiens le garnissaient de pommes rouges pour représenter l'arbre de vie du jardin d'Éden (cf. Gn 2.9). C'est en 1521, en Alsace, que le sapin, décoré de pommes et de confiseries, aurait fait son apparition. À partir du XVIIIe siècle, la coutume du sapin se répand dans les cours princières d'Europe, puis dans la bourgeoisie et plus tard dans le peuple.

Les cadeaux : L'échange de cadeaux est une pratique ancienne, signe d'abondance et de promesse, présente dans beaucoup de cultures. Les romains en échangeaient, accompagnés de vœux, lors du premier jour de l'année.
La coutume des étrennes a été reprise dans le monde chrétien. Au Moyen Âge, des cadeaux sont offerts aux enfants pour la fête de Noël. Avec les mages offrant des cadeaux à l'enfant-Jésus et la coutume de saint Nicolas récompensant les enfants sages, Noël devient au cours des siècles la fête des enfants par excellence.

18 Cadeaux de Dieu Vive la vie — manque 70 signes

19 Cadeaux de Dieu Vive la vie

- **Des temps de prière ou de célébrations guidés**, pour installer des rituels ou vivre les grandes fêtes liturgiques
- Un déroulé commun en 4 temps :
  1. Rassembler
  2. Ecouter
  3. Répondre
  4. Vivre

Le guide de l'animateur : les *Fêtons Dieu !*

Fêtons Dieu

C'est Noël : fleurissons l'arbre de Noël !

Objectifs

La naissance de Jésus est un cadeau fait par Dieu à l'humanité, par amour. Le don de Jésus est promesse de vie abondante et éternelle, de bonheur pour tous. En accueillant la vie en elles, Marie et Élisabeth célèbrent et accueillent ce don plus grand qu'elles. En recevant le cadeau et la Parole de Dieu, en fleurissant le sapin, chacun est invité à accueillir à son tour la promesse de vie faite à Noël. Le bonheur de la naissance de Jésus Sauveur appelle à donner plus de vie et de bonheur autour de soi.

Matériel

- Quelques enfants et adultes pour fleurir le sapin et pour distribuer les cadeaux à la fin

Visuel liturgique

– Au centre, dresser un sapin vert (ou un autre arbre vert) au début de l'Avent. Le laisser sans décorations pour mettre en scène l'attente de Noël. Après la célébration, dresser la crèche au pied de ce sapin fleuri.

– À côté : la Bible ouverte, une bougie allumée et la tapisserie *La Visitation* chevalet p. 107.

– Au pied du sapin : des plateaux pour recevoir les cadeaux.

– Prévoir l'emplacement pour déposer la corbeille de fleurs.

Si les rencontres précédentes n'ont pas été vécues, elles peuvent servir d'ateliers avant cette célébration (J'ai tout en moi pour créer séance 8 et Marie chante les merveilles de Dieu séance 9)

- Chevalet p. 107 la tapisserie de *La Visitation*
- Chants :
- CD 1 : piste 4 *Mon cœur bondit de joie*, piste 1 Cueillons la vie et piste 37 *Acclamez le Seigneur car il vient*

1 RASSEMBLER

Recevons la joie de Noël !

- Déposer les fleurs à l'entrée dans une grande corbeille, chacun conserve son cadeau.
- **Assemblée :** S'installer sur les bancs ou tapis, face au visuel liturgique.
- Chanter *Cueillons la vie* (ou un chant de Noël au choix).
- **Animateur :** « Prenons le temps de regarder ce petit cadeau posé au creux de nos mains, comme un trésor. Nous l'avons fabriqué, décoré, bricolé avec nos mains, pour l'offrir à quelqu'un. »
- **Assemblée :** Prendre le temps de poser ce regard d'émerveillement.
- Chanter *Cueillons la vie.*
- **Guide :** « Regardons cet arbre il est tout nu, sans décorations, et pourtant sa couleur verte nous rappelle la vie. Oui, Noël c'est la vie qui se donne. Ces fleurs et ces cadeaux que nous avons apportés en sont le signe. »
- **Assemblée :** Sur un fond musical, venir déposer les cadeaux et la corbeille de fleurs sous le sapin.
- **Guide :** « Seigneur, nous sommes rassemblés aujourd'hui pour te fêter. Tu nous donnes Jésus parce que tu nous aimes, parce que tu nous promets le bonheur et la vie. »

2 ÉCOUTER

Dieu fait en Jésus un cadeau

- **Animateur :** « Avec Marie, accueillons le cadeau de Dieu, accueillons la Parole de Dieu. »
- Chanter *Acclamez le Seigneur car il vient.*
- **Lecteur :** Venir prendre la Bible près du sapin, l'ouvrir et proclamer face à l'assemblée Luc 1,39-45 (traduction Parole de vie). Le porteur de la bougie allumée se tient près de lui.. Le porteur de la bougie allumée se tient près de lui.

Mise en œuvre : prendre le temps de mettre en relief, par la voix, la joie contenue dans les mots en ***gras****. Faire sentir, toujours par la voix, le crescendo de joie jusqu'au magnificat chanté.*

« [39] Peu de temps après, Marie s'en va. **Elle marche vite vers les montagnes,** dans une ville de Judée. [40] Elle entre dans la maison de Zakarie et salue Élisabeth. [41] Quand Élisabeth entend la salutation de Marie, **l'enfant remue dans son ventre.** Alors Élisabeth est remplie de l'Esprit Saint. [42] **Elle dit d'une voix forte : « Dieu te bénit** plus que toutes les autres femmes, et il bénit aussi l'enfant que tu portes en toi ! [43] **La mère de mon Seigneur vient chez moi ! Quel honneur pour moi !** [44] Oui, quand mes oreilles ont entendu ta salutation, **l'enfant a remué de joie** dans mon ventre. [45] **Tu es heureuse !** En effet, tu as fait confiance au Seigneur, et ce qu'il t'a dit arrivera. »

- **Animateur :** « Avec Marie, accueillons, dans le secret, Jésus, cadeau de Dieu. »
- **Assemblée :** Prendre un court temps de silence, les mains ouvertes l'une sur l'autre, en signe d'accueil.
- **Animateur :** « Avec Marie, laissons jaillir notre joie. »
- Chanter et gestuer *Mon cœur bondit de joie.*
- **Assemblée :** Reprendre *Mon cœur bondit de joie* à la suite de l'animateur.

3 RÉPONDRE

Émerveillons-nous du don de Dieu

- **Animateur :** Continuer : « Avec Marie disons oui à Dieu pour accueillir Jésus. »
- Mettre une musique de fond douce. Inviter les personnes prévues à fleurir le sapin en prenant le temps de poser les gestes. Éclairer le sapin fleuri.
- **Assemblée :** Contempler le sapin en silence.

4 VIVRE

Partageons la joie de Noël

- **Animateur :** Conclure : « Avec Marie, partageons notre joie d'accueillir Jésus. Sa naissance nous appelle à donner plus de vie et de bonheur autour de nous. »
- « Nous repartons avec un petit cadeau. Dans le temps qui reste avant Noël, nous pourrons en réaliser d'autres à offrir autour de nous. » Prendre les plateaux déposés sous le sapin et distribuer les cadeaux.
- Bénir l'assemblée « Que le Seigneur nous (vous) bénisse, lui qui est Père, Fils et Esprit. »
- Faire le signe de croix.
- Chanter le refrain de *Mon cœur bondit de joie.*
- Pour poursuivre la célébration, réaliser l'activité dans le cahier de l'enfant p. x.

Repères

« À côté de la crèche, comme sur cette place Saint-Pierre, nous trouvons le traditionnel "arbre de Noël". Une tradition elle aussi très ancienne, qui exalte la valeur de la vie car en hiver, le sapin toujours vert devient le signe de la vie qui ne meurt pas. D'ordinaire, sur l'arbre décoré et à ses pieds, sont déposés les dons de Noël. Le symbole devient ainsi éloquent également dans un sens typiquement chrétien : il rappelle à l'esprit "l'arbre de la vie" (cf. Gn 2.9), figure du Christ, don suprême de Dieu à l'humanité.

Le message de l'arbre de Noël est donc que la vie reste "toujours verte" si elle devient don : non pas tant de choses matérielles, mais de soi-même, dans l'amitié et l'affection sincère, dans l'aide fraternelle et dans le pardon, dans le temps partagé et l'écoute réciproque. » (Saint Jean-Paul II, Angélus, 19 décembre 2004, Librairie Éditrice Vaticane).

L'arbre de Noël : Le sapin, arbre toujours vert, a été symbole de vie et d'enfantement dans beaucoup de cultures européennes. Au Moyen Âge, les chrétiens le garnissaient de pommes rouges pour représenter l'arbre de vie du jardin d'Éden (cf. Gn 2.9). C'est en 1521, en Alsace, que le sapin, décoré de pommes et de confiseries, aurait fait son apparition. À partir du XVIIIe siècle, la coutume du sapin se répand dans les cours princières d'Europe, puis dans la bourgeoisie et plus tard dans le peuple.

Les cadeaux : L'échange de cadeaux est une pratique ancienne, signe d'abondance et de promesse, présente dans beaucoup de cultures. Les romains en échangeaient, accompagnés de vœux, lors du premier jour de l'année.
La coutume des étrennes a été reprise dans le monde chrétien. Au Moyen Âge, des cadeaux sont offerts aux enfants pour la fête de Noël. Avec les mages offrant des cadeaux à l'enfant-Jésus et la coutume de saint Nicolas récompensant les enfants sages, Noël devient au cours des siècles la fête des enfants par excellence.

manque 70 signes

Le cahier de l'enfant



- **Un cahier personnel** qui permet à l'enfant de s'approprier ses découvertes tout au long de l'année.

- Grâce à ces **tendres illustrations**, il facilite l'entrée dans chaque séance par une approche visuelle.

- Il propose des **activités variées** qui aident l'enfant à se souvenir de ses découvertes : coloriages, jeux, chants, prières…

- Il lui permet de garder une trace de son cheminement et constitue le support idéal pour **favoriser l'échange entre parents et enfants**.

Vivons une rencontre

4

Dieu crée le monde
et les hommes

Le cahier de l'enfant

4 Dieu crée le monde et les hommes

Comme ce jardin est beau !
Entoure les cinq détails cachés
dans l'image et complète-la
en dessinant ou en collant des animaux.

Seigneur,
Merci pour les fleurs.
Merci pour les arbres.
Merci pour les animaux.
Merci pour le monde.
Merci pour cette vie que
tu mets aussi dans mon coeur.

Le cahier de l'enfant

12 Je chante ma confiance en Dieu avec les Psaumes

Retrouve les détails cachés dans l'image.

La musique nous aide à prier. Relie chaque instrument à son ombre.

Seigneur, comme David,
nous te chantons, nous te prions.
Nous aimons te dire notre amour.

Le cahier de l'enfant

Fêtons Dieu

Fermons nos yeux pour revoir tes merveilles !

COMPTINE DU SILENCE

Je m'assois confortablement.
Je colle mes pieds au sol.
Je serre mes jambes.
Je pose mes mains sur mes genoux.
Ma bouche fait silence.
J'essaye de fermer mes yeux.
Et je repense à toutes les belles choses de la journée.

Qu'as-tu fait de beau aujourd'hui ? Entoure les belles choses que tu as vécues. Tu peux aussi en dessiner d'autres !



Le chevalet

CREF
bayard

L’ensemble des supports



Les guides pédagogiques de l’animateur

12,50€

Les cahiers de l’enfant

7,50€

Le chevalet illustré grand format, pensé spécialement pour les groupes.

Il fait découvrir aux enfants la Bible, la foi et la vie des chrétiens, par l’image et l’écoute des récits. Avec des illustrations de contes bibliques et de la vie des saints, ou encore des œuvres d’art, cet outil dynamique offre la possibilité d’animer en manipulant et en observant.

40,00 €



Le double-CD avec 46 chansons et 14 contes bibliques

14,90€ (prix public conseillé)

CRER bayard

Pour aller plus loin…



Feuilleter le cahier de l'enfant:
https://www.calameo.com/read/002699235ab97ca184514

Feuilleter le guide de l'animateur:
https://www.calameo.com/read/002699235e9ab61bda9dd



Feuilleter le cahier de l'enfant:
https://www.calameo.com/read/00269923591d072261af9



Feuilleter le guide de l'animateur:
https://fr.calameo.com/read/002699235d320a40d3205