




Un livre coffre à trésors (1/3)

Voici trois façons de réaliser un livrecoffre à trésors. Les enfants pourront y garder leurs trésors et découvertes tout au long du mystère “Mais moi j’ai envie”, et pourquoi pas tout au long de l’éveil à la foi ?

Une boîte décorée

Avec les enfants, peindre une boîte, la décorer avec des gommettes, des rubans, des paillettes.



À prévoir

- ✓ Une petite boîte en carton
- ✓ De la peinture, des gommettes, des rubans, des paillettes



Un livre coffre à trésors (2/3)

Un coffre à réaliser

Préparer à l'avance, en les reproduisant sur du carton fort, un élément A et un élément B pour chaque enfant. Marquer les pliures.

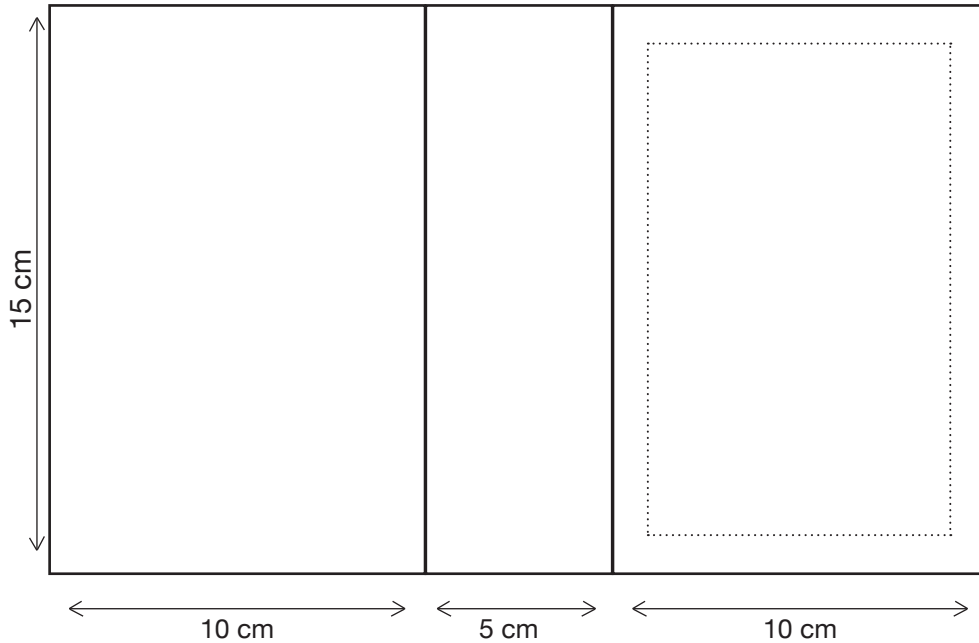
Phase 1 : Inviter les enfants à peindre ces deux éléments.

À réaliser par l'adulte : une fois les éléments secs, coller l'élément B sur l'élément A, au pistolet à colle (mettre la colle à l'endroit indiqué). L'élément B est le bord du coffre, il donne son épaisseur ; l'élément A sert de fond et de couvercle.

Phase 2 : Les enfants décorent leur livre-coffre avec des gommettes, des paillettes...

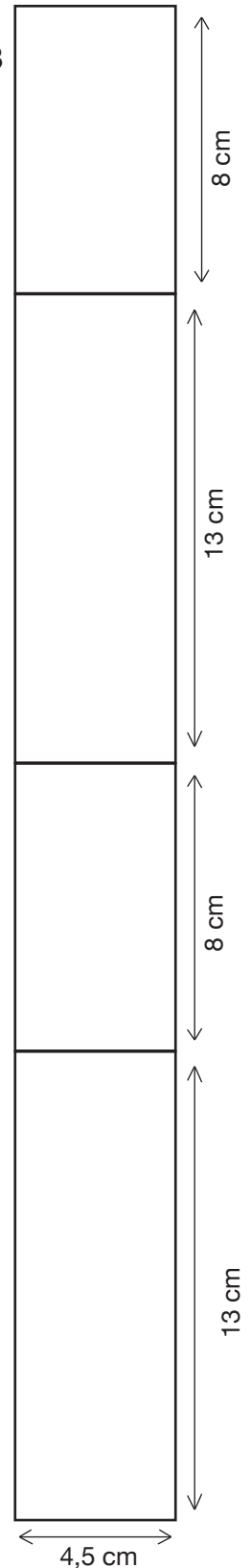
Gabarits :

A



..... Emplacement de la colle

B



À prévoir

- ✓ Un élément A et B pour chaque enfant, réalisé dans du carton fort
- ✓ Un pistolet à colle (pour l'adulte)
- ✓ De la peinture, des gommettes, des rubans, des paillettes



Un livre coffre à trésors (3/3)

Un petit livre évolutif

Donner un petit classeur à chaque enfant.

Inviter à le peindre d'une couleur vive, et une fois sec, à la décorer avec des gommettes, rubans, paillettes.

Au fur et à mesure des activités pédagogiques du mystères, coller les prières, les silhouettes, les éléments indiqués sur un carton de couleur. Plastifier et perforer le carton.

Le mettre dans le classeur et créer ainsi un joli petit livre évolutif et solide à manipuler.

À prévoir

- ✓ Un petit classeur à anneaux pour chaque enfant
- ✓ Des cartons colorés ou papier fort coloré à la dimension du classeur
- ✓ Une plastifieuse et une perforatrice (pour l'adulte)
- ✓ De la peinture, des gommettes, des rubans, des paillettes